

# 電子ブック「Maruzen eBook Library」の使い方

学外  
利用可

## Maruzen eBook Libraryとは

「Maruzen eBook Library」は、PC やスマホから本学で契約している電子ブックを読めるサービスです。  
商学を中心とした良書が利用できます。

Maruzen eBook Libraryは、学術書籍に特化した機関向け電子書籍配信サービスです。

横浜商科大学

あなたの閲覧履歴  
閲覧履歴はありません。

すべてのタイトルから検索 ○ 購読契約しているタイトルから検索 (購読契約タイトル一覧)

書名 検索 書名五十音順(昇順) 並替

総記

- 台湾の日本仏教一布教・交流・近代化 (アジア遊学 222)
- 嗜好形成と意思決定 (フ
- LATEX2e辞典 増補改訂版
- 出版の夢と冒険 一韓国の
- メディアがつくる現実、
- 文化大革命を問い直す
- 「電子書籍に関する公立 (Research Report (NextP
- フェアユースは経済を救
- インターネット時代の著
- ここから始めるリベラル

人文科学

小売業経営概論

シリーズ

目次

- § 表紙
- § 序文
- § まえがき
- § 試着序文
- § 目次
- § 第一部 小売業の原則
- § 第一章 流通の銀
- § 第二章 店舗
- § 第三章 応対係
- § 第四章 販売
- § 第五章 顧客
- § 第六章 販売と電話販売
- § 第七章 商品
- § 第八章 商品
- § 第九章 商品
- § 第十章 商品
- § 第十一章 現代の流通の発展
- § 付録
- § 二 小売商ジュニア資格試験問題
- § 二 全国小売流通資格試験問題
- § 索引

小売業経営概論

S. イヴ・ゴッドフレイ著  
川崎進一・島田陽介 共訳

RETAIL SELLING & ORGANIZATION  
S. EVE GODFREY

PC・スマホから利用可能！



「Maruzen eBook Library」  
ここが便利！

- ☆ スマホからでもアプリのダウンロードなしに、ブラウザで閲覧できます。
- ☆ 「学認サービス」を利用することで、**学外のネットワークからもご利用可能**です。  
※学外ネットワークからのご利用方法については、裏面「学外ネットワークからの使い方」をご参照ください。

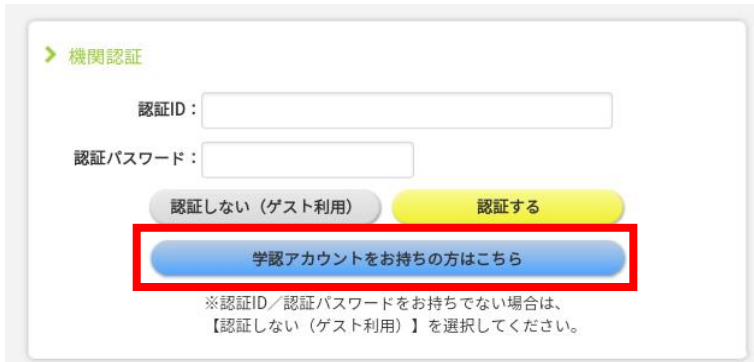
# 学内ネットワークからの使い方

学内のパソコンまたはスマホから図書館ホームページ(<https://library.shodai.ac.jp/>)にアクセスし、【Maruzen eBook Library】(電子ブック)をクリックすると利用できます。

## 学外ネットワークからの使い方(学認アカウントを利用)

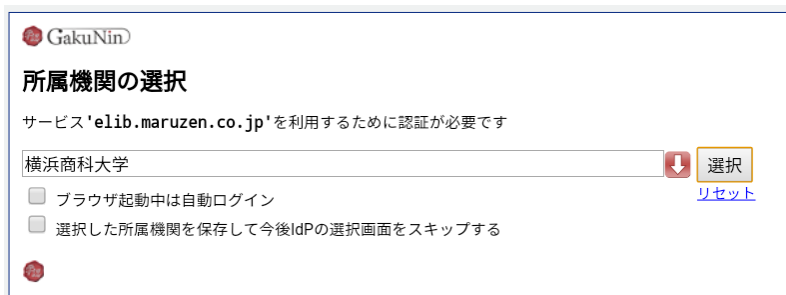
学外のパソコンから図書館ホームページ(<https://library.shodai.ac.jp/>)にアクセスし、【Maruzen eBook Library】(電子ブック)をクリックするとログイン画面が開きます。

- ① 「学認アカウントをお持ちの方はこちら」をクリックしてください。



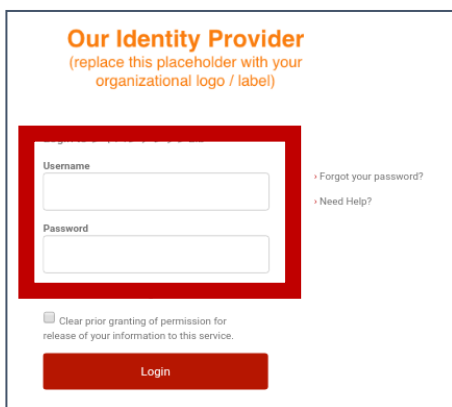
The screenshot shows a login form titled '機関認証' (Institution Authentication). It has fields for '認証ID' (Authentication ID) and '認証パスワード' (Authentication Password). Below these are two buttons: '認証しない(ゲスト利用)' (Do not authenticate (Guest use)) and '認証する' (Authenticate). A third button, '学認アカウントをお持ちの方はこちら' (Click here if you have a student account), is highlighted with a red box. Below the buttons is a note: '※認証ID/認証パスワードをお持ちでない場合は、【認証しない(ゲスト利用)】を選択してください。' (If you do not have an authentication ID/password, please select 'Do not authenticate (Guest use)').

- ② 所属機関の選択画面が表示されます。「横浜商科大学」を選び、「選択」ボタンをクリックします。



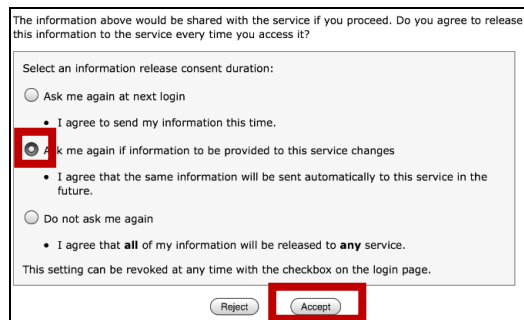
The screenshot shows the 'GakuNin' '所属機関の選択' (Select Institution) page. It says 'サービス 'elib.maruzen.co.jp' を利用するために認証が必要です' (Authentication is required to use the service 'elib.maruzen.co.jp'). A dropdown menu shows '横浜商科大学' (Yokohama National University of Commerce) selected. To the right is a '選択' (Select) button, which is highlighted. Below the dropdown are two checkboxes: 'ブラウザ起動中は自動ログイン' (Automatic login during browser startup) and '選択した所属機関を保存して今後IDPの選択画面をスキップする' (Save the selected institution and skip the IDP selection screen in the future). There is also a 'リセット' (Reset) link.

- ③ Username に商大 ID を、Password にパスワードを入力し、Login をクリックしましょう。  
※Gmail や商大 Web 情報システムにログインする際の ID とパスワードと同一のようになります。  
※ID は、商大メールアドレスの「@shodai.ac.jp」より前の部分が該当します。



The screenshot shows the login page with the text 'Our Identity Provider (replace this placeholder with your organizational logo / label)'. It has fields for 'Username' and 'Password', both highlighted with a red box. There are links for 'Forgot your password?' and 'Need Help?'. A checkbox is labeled 'Clear prior granting of permission for release of your information to this service.' Below the fields is a red 'Login' button.

ログイン後に注意画面が出る場合があります。  
いずれかの項目を選び「Accept」をクリックしてください。



The screenshot shows an information release consent screen. It says 'The information above would be shared with the service if you proceed. Do you agree to release this information to the service every time you access it?'. Below this is a section 'Select an information release consent duration:' with three radio button options: 'Ask me again at next login', 'Ask me again if information to be provided to this service changes' (which is selected and highlighted with a red box), and 'Do not ask me again'. There are also checkboxes for 'I agree to send my information this time.', 'I agree that the same information will be sent automatically to this service in the future.', and 'I agree that all of my information will be released to any service.'. At the bottom are 'Reject' and 'Accept' buttons, with 'Accept' highlighted in red.

- ④ この後は、学内ネットワークからの場合と同様にご利用いただけます。

